
 ASL Nuoro Azienda socio-sanitaria locale	REGIONE SARDEGNA - ASL Nuoro	NU_003_ ALL.7 INDICAZIONI ALERT
	PDTA SCOMPENSO CARDIACO CRONICO	
INDICAZIONI ALERT		

ALERT MANCATA MISURAZIONE (per tutti i parametri)


N° MISURAZIONI < AL PREVIS-TO	Alert attivo per CTM	Se malfunzionamento	CTM attiva assist. tecnica (SOF)
	Risposta: Contatto telefonico al paziente/caregiver da parte della CTM per definire la causa.	Se dimenticanza	CTM sollecita
		Se Morte/ricovero	CTM sospende telemonitoraggio
		Se non disponibilità a proseguire	CTM allerta IFeC che procede con sollecito telefonico


ALERT CLINICO

IPERTENSIONE			
PRESSIONE ARTERIOSA	Se PA $\geq 180/90$ mmHg	<p>Contatto telefonico del paziente/caregiver da parte della CTM che:</p> <ul style="list-style-type: none"> Verifica: assunzione della terapia, tecnica di rilevazione, malfunzionamento (riferito) dei device (eventuale attivazione di assistenza tecnica). Richiede nuova misurazione (anche a distanza di qualche ora). <p>Se misurazione nella norma prosegue come da schema secondo livello di intensità di monitoraggio.</p> <p>Se confermata, la CTM contatta IFeC.</p>	<p>Contatto IFeC-paziente (in presenza o in teleassistenza).</p> <p>L'IFeC riporta la sua valutazione al MMG e al Referente clinico.</p> <p>Se l'IFeC non è autonomo nella gestione della problematica, allerta il Referente clinico.</p> <p>Il referente clinico valuta se effettuare la visita in presenza o tramite televisita.</p>
	Se PA $\geq 150/90$ mmHg (ma $< 180/90$ mmHg) <i>nessuna azione della CTM per il singolo valore</i>	<p>Se ≥ 3 misurazioni consecutive secondo schema di monitoraggio $> 150/90$ mmHg, contatto telefonico del paziente da parte della CTM che:</p> <ul style="list-style-type: none"> Verifica malfunzionamento (riferito) dei device (eventuale attivazione di assistenza tecnica); Richiede nuova misurazione (anche a distanza di qualche ora). <p>Se misurazione nella norma prosegue come da schema secondo livello di intensità di monitoraggio.</p>	<p>Contatto IFeC-paziente (in presenza o in teleassistenza).</p> <p>L'IFeC riporta la sua valutazione al MMG e al Referente clinico.</p> <p>Se l'IFeC non è autonomo nella gestione della problematica, allerta il Referente clinico.</p>

 ASL Nuoro Azienda socio-sanitaria locale	REGIONE SARDEGNA - ASL Nuoro	NU_003_ ALL.7 INDICAZIONI
	PDTA SCOMPENSO CARDIACO CRONICO	ALERT
INDICAZIONI ALERT		

		Se confermata, la CTM contatta IFeC.	Il referente clinico valuta se effettuare la visita in presenza o tramite televisita. Se non autonomo nella gestione (es. aumentare numero di misurazioni e/o variare orari) procede con teleconsulto cardiologico o con prescrizione visita cardiologica.
	IPOTENSIONE		
	Se PAS<100 mmHg	<p>Contatto telefonico del paziente/caregiver da parte della CTM che:</p> <ul style="list-style-type: none"> Verifica: assunzione della terapia, tecnica di rilevazione, malfunzionamento (riferito) dei device (eventuale attivazione di assistenza tecnica). Richiede nuova misurazione. <p>Se misurazione nella norma prosegue come da schema secondo livello di intensità di monitoraggio.</p> <p>Se confermata, la CTM contatta IFeC</p>	<p>Contatto IFeC-paziente (in presenza o in teleassistenza).</p> <p>L'IFeC riporta la sua valutazione al MMG e al Referente clinico.</p> <p>Se l'IFeC non è autonomo nella gestione della problematica, allerta il Referente clinico.</p> <p>Il referente clinico decide se effettuare la visita in presenza o tramite televisita per valutare eventuali modifiche terapeutiche, stato di idratazione, altri segni/sintomi e trend pressorio (modifica delle soglie in base al trend).</p> <p>SE TREND DI IPOTENSIONE CONFERMATO, IN ASSENZA DI SINTOMI ACUTI, PRESCRIVE EVENTUALE VISITA CARDIOLOGICA DI CONTROLLO.</p>

 ASL Nuoro Azienda socio-sanitaria locale		REGIONE SARDEGNA - ASL Nuoro		NU_003_ ALL.7 INDICAZIONI ALERT
		PDTA SCOMPENSO CARDIACO CRONICO		
INDICAZIONI ALERT				
SATURAZIONE	SATURAZIONE <90%	<p>Contatto telefonico del paziente/caregiver da parte della CTM che:</p> <ul style="list-style-type: none">Verifica tecnica di rilevazione e/o malfunzionamento (riferito) dei device (eventuale attivazione di assistenza tecnica).Richiede nuova misurazione. <p>Se misurazione nella norma prosegue come da schema secondo livello di intensità di monitoraggio.</p> <p>Se confermata, la CTM contatta IFeC</p>	<p>Contatto IFeC-paziente (in presenza o in teleassistenza).</p> <p>L'IFeC riporta la sua valutazione al MMG e al Referente clinico.</p> <p>Se l'IFeC non è autonomo nella gestione della problematica, allerta il Referente clinico.</p> <p>Il referente clinico valuta se effettuare la visita in presenza o tramite televisita e prescrive eventuale rivalutazione cardiologica</p>	
		<p>Contatto telefonico del paziente/caregiver da parte della CTM che:</p> <ul style="list-style-type: none">Verifica tecnica di rilevazione e/o malfunzionamento (riferito) dei device (eventuale attivazione di assistenza tecnica).Richiede nuova misurazione. <p>Se misurazione nella norma prosegue come da schema secondo livello di intensità di monitoraggio.</p> <p>Se confermata, la CTM contatta IFeC</p>	<p>Contatto IFeC-paziente (in presenza o in teleassistenza).</p> <p>L'IFeC riporta la sua valutazione al MMG e al Referente clinico.</p> <p>Se l'IFeC non è autonomo nella gestione della problematica, allerta il Referente clinico.</p> <p>Il referente clinico valuta il trend, decide se procedere con visita in presenza o tramite televisita e prescrive eventuale rivalutazione cardiologica</p>	

 ASL Nuoro Azienda socio-sanitaria locale		REGIONE SARDEGNA - ASL Nuoro		NU_003_ ALL.7 INDICAZIONI ALERT
		PDTA SCOMPENSO CARDIACO CRONICO		
INDICAZIONI ALERT				
TEMPERATURA	TEMPERATURA >38°	Contatto telefonico del paziente/caregiver da parte della CTM che:	Contatto IFeC-paziente (in presenza o in teleassistenza).	
		<ul style="list-style-type: none">Verifica tecnica di rilevazione e/o malfunzionamento (riferito) dei device (eventuale attivazione di assistenza tecnica).Richiede nuova misurazione.	L'IFeC riporta la sua valutazione al MMG e al Referente clinico.	
		Se misurazione nella norma prosegue come da schema secondo livello di intensità di monitoraggio.	Se l'IFeC non è autonomo nella gestione della problematica, allerta il Referente clinico.	
		Se confermata, la CTM contatta IFeC	Il referente clinico valuta se effettuare la visita in presenza o tramite televisita.	